

# BONITETNO IZVJEŠĆE

---

FAST REPORT

ZA SUBJEKT:

**TEHNOLOŠKI PARK BJELOVAR d.o.o.**

**PREUZELO:**

tpbjelovar

Ivana Jurković Piščević

tcpip: 93.142.19.211

20. prosinac 2021., 13:28:58

dun & bradstreet

Centrala: + 385 1 30 30 500

[marketing.hr@bisnode.com](mailto:marketing.hr@bisnode.com)

[prodaja.hr@bisnode.com](mailto:prodaja.hr@bisnode.com)

[kontakt.hr@bisnode.com](mailto:kontakt.hr@bisnode.com)

[www.bisnode.hr](http://www.bisnode.hr)

Adresa: Fallerovo šetalište

22, HR-10000 Zagreb

# PROFIL

---

## OPĆI PODACI

**Poduzeće:** TEHNOLOŠKI PARK BJELOVAR d.o.o.

**OIB:** 11115410290

**Djelatnost:** 72.19 Ostalo istraživanje i eksperimentalni razvoj u prirodnim, tehničkim i tehnološkim znanostima

**Godina osnivanja:** 2014

**Vlasništvo:** državno vlasništvo

**Kapital:** 100% domaći kapital

**Veličina:** 1 - mikro

## KONTAKT PODACI

**Adresa:** Trg Eugena Kvaternika 6 , Bjelovar

**Telefon:** (043) 221590

**Email:** direktor@tpbj.hr

## ODGOVORNE OSOBE

Sonja Novak, prokuristica

Ivana Jurković Piščević, članica uprave

## ŽIRORAČUNI

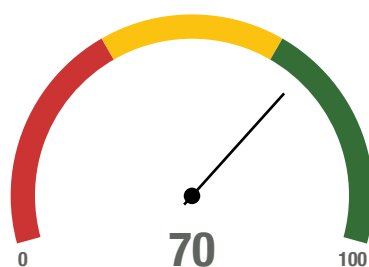
HR6524020061100724982

## Bonitetna ocjena

# B2

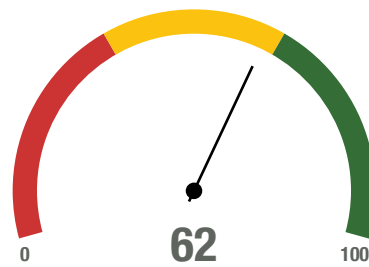
NAZIV	VRIJEDNOST	SKALA	TUMAČENJE
Udio duga u financiranju	72,66		Prosjecno
Platežna sposobnost	1,38		Prosjecno
Pokrivenost rashoda EBITDA-om	0,08		Prosjecno
Kreditna izloženost iz operativnog poslovanja	0,12		Prosjecno
Stopa povrata na imovinu	50,46		Odlicno
Produktivnost ukupne imovine	6,79		Odlicno

## Poslovanje



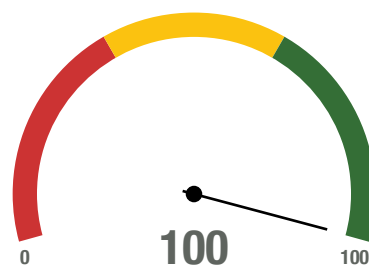
NAZIV	VRIJEDNOST	SKALA	TUMAČENJE
Bonitetna ocjena	B		Iznadprosjecno
Prihod po zaposleniku	364.609 kn		Iznadprosjecno
Neto profitna marža	6,61 %		Prosjecno
Tekuća likvidnost	1,38 %		Iznadprosjecno
Novčani omjer	0,18		Prosjecno
Stupanj zaduženosti	0,73		Ispodprosjecno
Dani vezivanja potraživanja	46 dana		Iznadprosjecno
Dani vezivanja obveza	8 dana		Odlicno

## Trend



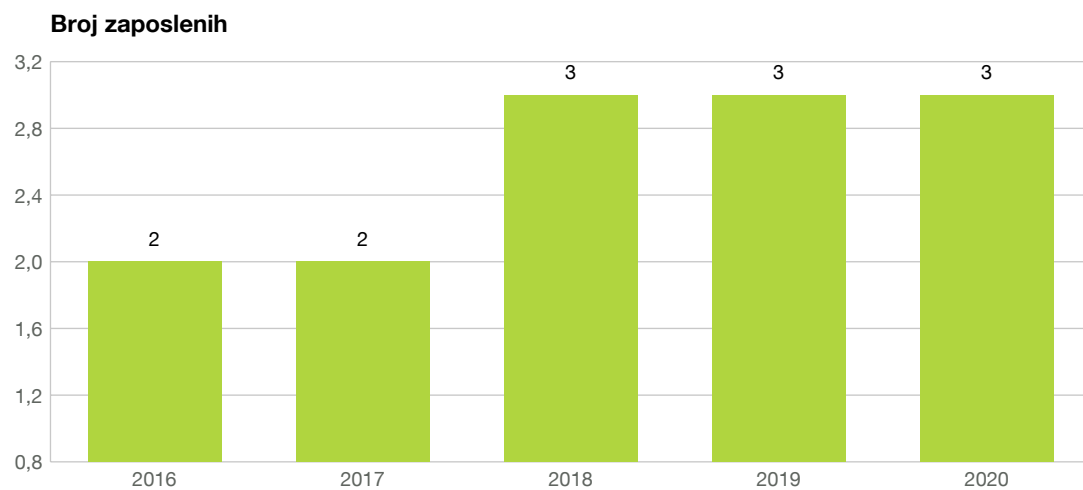
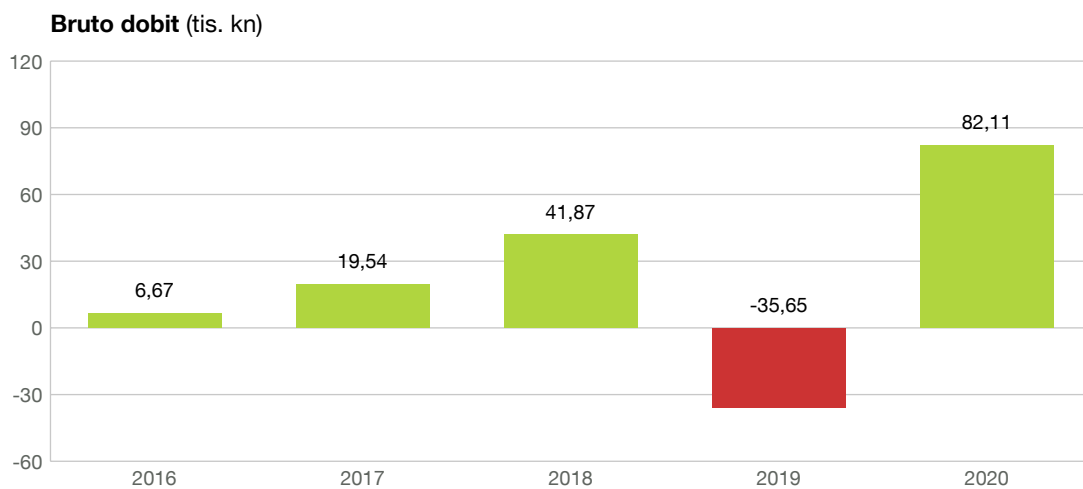
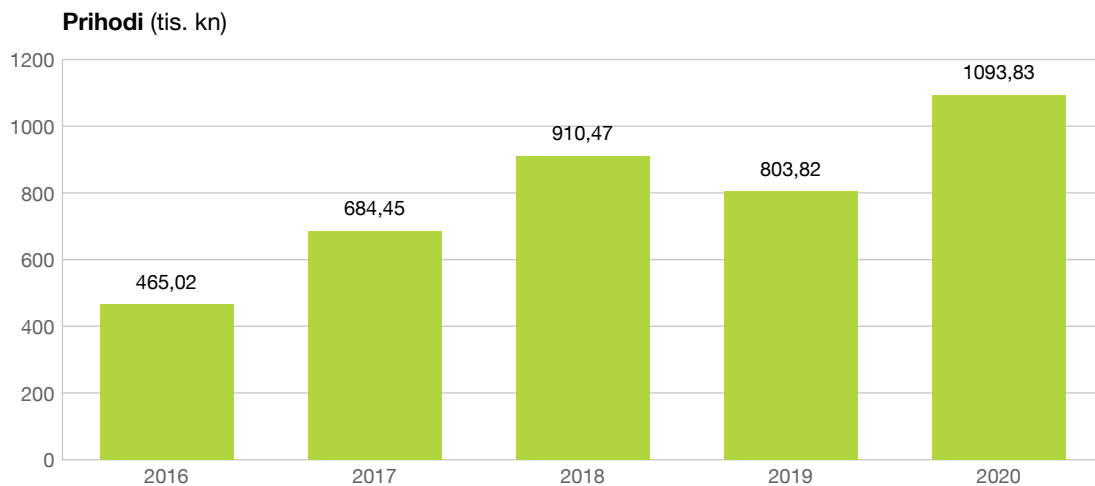
NAZIV	VRIJEDNOST	SKALA	TUMAČENJE
Ukupni prihodi	+36,1 %		Odlicno
Neto dobit	+302,8 %		Odlicno
Broj zaposlenih	0 %		Ispodprosjecno
Imovina	+46,8 %		Prosjecno
Neto profitna marža	+248,9 %		Odlicno
Tekuća likvidnost	+58,6 %		Odlicno
Novčani omjer	-35,7 %		Slabo
Stupanj zaduženosti	-36,5 %		Prosjecno
Dani vezivanja potraživanja	0 %		Slabo
Dani vezivanja obveza	-42,9 %		Odlicno

## Stabilnost



Blokada	Ne
Predstečaj	Ne
Stečaj	Ne
Likvidacija	Ne
Porezni dug	Ne
Neisplata plaća	Ne

## *Ključni pokazatelji*



## Usporedba sa sektorom i RH



# BILANCA RDG

TEHNOLOŠKI PARK BJELOVAR d.o.o. / 20. prosinac 2021.

## Bilanca

	2018	2019	2020
<b>A) POTRAŽIVANJA ZA UPISANI A NEUPLAĆENI KAPITAL (u kn)</b>	<b>0</b>	<b>0</b>	<b>0</b>
<b>B) DUGOTRAJNA IMOVINA (u kn)</b>	<b>0</b>	<b>0</b>	<b>0</b>
I. NEMATERIJALNA IMOVINA (u kn)	0	0	0
1. Izdaci za razvoj (u kn)	0	0	0
2. Koncesije, patenti, licencije, robne i uslužne marke, softver i ostala pr (u kn)	0	0	0
3. Goodwill (u kn)	0	0	0
4. Predujmovi za nabavu nematerijalne imovine (u kn)	0	0	0
5. Nematerijalna imovina u pripremi (u kn)	0	0	0
6. Ostala nematerijalna imovina (u kn)	0	0	0
II. MATERIJALNA IMOVINA (u kn)	0	0	0
1. Zemljište (u kn)	0	0	0
2. Građevinski objekti (u kn)	0	0	0
3. Postrojenja i oprema (u kn)	0	0	0
4. Alati, pogonski inventar i transportna imovina (u kn)	0	0	0
5. Biološka imovina (u kn)	0	0	0
6. Predujmovi za materijalnu imovinu (u kn)	0	0	0
7. Materijalna imovina u pripremi (u kn)	0	0	0
8. Ostala materijalna imovina (u kn)	0	0	0
9. Ulaganje u nekretnine (u kn)	0	0	0
III. DUGOTRAJNA FINANCIJSKA IMOVINA (u kn)	0	0	0
* Udjeli (dionice) kod povezanih poduzetnika (u kn)	0	0	0
1. Ulaganja u udjele (dionice) poduzetnika unutar grupe (u kn)	0	0	0
2. Ulaganja u ostale vrijednosne papire poduzetnika unutar grupe (u kn)	0	0	0
3. Dani zajmovi, depoziti i slično poduzetnicima unutar grupe (u kn)	0	0	0
* Sudjelujući interesi (udjeli) (u kn)	0	0	0
4. Ulaganja u udjele (dionice) društava povezanih sudjelujućim interesom (u kn)	0	0	0
5. Ulaganja u ostale vrijednosne papire društava povezanih sudjelujućim int (u kn)	0	0	0
6. Dani zajmovi, depoziti i slično društvima povezanim sudjelujućim interes (u kn)	0	0	0
7. Ulaganja u vrijednosne papire (u kn)	0	0	0
8. Dani zajmovi, depoziti i slično (u kn)	0	0	0
9. Ostala ulaganja koja se obračunavaju metodom udjela (u kn)	0	0	0



10. Ostala dugotrajna financijska imovina (u kn)	0	0	0
<b>IV. POTRAŽIVANJA (u kn)</b>	<b>0</b>	<b>0</b>	<b>0</b>
* Potraživanja od povezanih poduzetnika (u kn)	0	0	0
1. Potraživanja od poduzetnika unutar grupe (u kn)	0	0	0
2. Potraživanja od društava povezanih sudjelujućim interesom (u kn)	0	0	0
3. Potraživanja od kupaca (u kn)	0	0	0
4. Ostala potraživanja (u kn)	0	0	0
<b>V. ODGOĐENA POREZNA IMOVINA (u kn)</b>	<b>0</b>	<b>0</b>	<b>0</b>
<b>C) KRATKOTRAJNA IMOVINA (u kn)</b>	<b>159.500</b>	<b>130.500</b>	<b>191.500</b>
<b>I. ZALIHE (u kn)</b>	<b>0</b>	<b>0</b>	<b>0</b>
1. Sirovine i materijal (u kn)	0	0	0
2. Proizvodnja u tijeku (u kn)	0	0	0
3. Gotovi proizvodi (u kn)	0	0	0
4. Trgovačka roba (u kn)	0	0	0
5. Predujmovi za zalihe (u kn)	0	0	0
6. Dugotrajna imovina namijenjena prodaji (u kn)	0	0	0
7. Biološka imovina (u kn)	0	0	0
<b>II. POTRAŽIVANJA (u kn)</b>	<b>141.700</b>	<b>88.900</b>	<b>136.300</b>
1. Potraživanja od poduzetnika unutar grupe (u kn)	0	0	0
2. Potraživanja od društava povezanih sudjelujućim interesom (u kn)	0	0	0
3. Potraživanja od kupaca (u kn)	141.700	88.100	136.300
4. Potraživanja od zaposlenika i članova poduzetnika (u kn)	0	0	0
5. Potraživanja od države i drugih institucija (u kn)	0	900	0
6. Ostala potraživanja (u kn)	0	0	0
<b>III. KRATKOTRAJNA FINANCIJSKA IMOVINA (u kn)</b>	<b>0</b>	<b>0</b>	<b>30.000</b>
* Udjeli (dionice) kod povezanih poduzetnika (u kn)	0	0	0
1. Ulaganja u udjele (dionice) poduzetnika unutar grupe (u kn)	0	0	0
2. Ulaganja u ostale vrijednosne papire poduzetnika unutar grupe (u kn)	0	0	0
3. Dani zajmovi, depoziti i slično poduzetnicima unutar grupe (u kn)	0	0	0
* Sudjelujući interesi (udjeli) (u kn)	0	0	0
4. Ulaganja u udjele (dionice) društava povezanih sudjelujućim interesom (u kn)	0	0	0
5. Ulaganja u ostale vrijednosne papire društava povezanih sudjelujućim int (u kn)	0	0	0
6. Dani zajmovi, depoziti i slično društvima povezanim sudjelujućim interes (u kn)	0	0	0
7. Ulaganja u vrijednosne papire (u kn)	0	0	0
8. Dani zajmovi, depoziti i slično (u kn)	0	0	30.000
9. Ostala financijska imovina (u kn)	0	0	0
<b>IV. NOVAC U BANC I BLAGAJNI (u kn)</b>	<b>17.800</b>	<b>41.600</b>	<b>25.200</b>
<b>D) PLAĆENI TROŠKOVI BUDUĆEG RAZDOBLJA I OBRAČUNATI PRIHODI (u kn)</b>	<b>0</b>	<b>0</b>	<b>0</b>
<b>E) UKUPNO AKTIVA (u kn)</b>	<b>159.500</b>	<b>130.500</b>	<b>191.500</b>

<b>F) IZVANBILANČNI ZAPISI (u kn)</b>	<b>0</b>	<b>0</b>	<b>0</b>
<b>A) KAPITAL I REZERVE (u kn)</b>	<b>15.700</b>	<b>-19.900</b>	<b>52.400</b>
I. TEMELJNI (UPISANI) KAPITAL (u kn)	20.000	20.000	20.000
II. KAPITALNE REZERVE (u kn)	0	0	0
III. REZERVE IZ DOBITI (u kn)	0	0	0
1. Zakonske rezerve (u kn)	0	0	0
2. Rezerve za vlastite dionice (u kn)	0	0	0
3. Vlastite dionice i udjeli (odbitna stavka) (u kn)	0	0	0
4. Statutarne rezerve (u kn)	0	0	0
5. Ostale rezerve (u kn)	0	0	0
IV. REVALORIZACIJSKE REZERVE (u kn)	0	0	0
V. REZERVE FER VRIJEDNOSTI (u kn)	0	0	0
1. Fer vrijednost financijske imovine raspoložive za prodaju (u kn)	0	0	0
2. Učinkoviti dio zaštite novčanih tokova (u kn)	0	0	0
3. Učinkoviti dio zaštite neto ulaganja u inozemstvu (u kn)	0	0	0
VI. ZADRŽANA DOBIT ILI PRENESENI GUBITAK (u kn)	-44.800	-4.300	-39.900
1. Zadržana dobit (u kn)	0	0	0
2. Preneseni gubitak (u kn)	44.800	4.300	39.900
VII. DOBIT ILI GUBITAK POSLOVNE GODINE (u kn)	40.600	-35.700	72.300
1. Dobit poslovne godine (u kn)	40.600	0	72.300
2. Gubitak poslovne godine (u kn)	0	35.700	0
VIII. MANJINSKI (NEKONTROLIRAJUĆI) INTERES (u kn)	0	0	0
<b>B) REZERVIRANJA (u kn)</b>	<b>0</b>	<b>0</b>	<b>0</b>
1. Rezerviranja za mirovine, otpremnine i slične obveze (u kn)	0	0	0
2. Rezerviranja za porezne obveze (u kn)	0	0	0
3. Rezerviranja za započete sudske sporove (u kn)	0	0	0
4. Rezerviranja za troškove obnavljanja prirodnih bogatstava (u kn)	0	0	0
5. Rezerviranja za troškove u jamstvenim rokovima (u kn)	0	0	0
6. Druga rezerviranja (u kn)	0	0	0
<b>C) DUGOROČNE OBVEZE (u kn)</b>	<b>0</b>	<b>0</b>	<b>0</b>
* Obveze prema povezanim poduzetnicima (u kn)	0	0	0
1. Obveze prema poduzetnicima unutar grupe (u kn)	0	0	0
2. Obveze za zajmove, depozite i slično poduzetnika unutar grupe (u kn)	0	0	0
* Obveze prema poduzetnicima u kojima postoje sudjelujući interesi (u kn)	0	0	0
3. Obveze prema društvima povezanim sudjelujućim interesom (u kn)	0	0	0
4. Obveze za zajmove, depozite i slično društava povezanih sudjelujućim int (u kn)	0	0	0
5. Obveze za zajmove, depozite i slično (u kn)	0	0	0
6. Obveze prema bankama i drugim financijskim institucijama (u kn)	0	0	0
7. Obveze za predujmove (u kn)	0	0	0
8. Obveze prema dobavljačima (u kn)	0	0	0

9. Obveze po vrijednosnim papirima (u kn)	0	0	0
10. Ostale dugoročne obveze (u kn)	0	0	0
11. Odgođena porezna obveza (u kn)	0	0	0
<b>D) KRATKOROČNE OBVEZE (u kn)</b>	<b>143.800</b>	<b>150.400</b>	<b>139.100</b>
* Obveze prema povezanim poduzetnicima (u kn)	0	0	0
1. Obveze prema poduzetnicima unutar grupe (u kn)	0	0	0
2. Obveze za zajmove, depozite i slično poduzetnika unutar grupe (u kn)	0	0	0
* Obveze prema poduzetnicima u kojima postoje sudjelujući interesi (u kn)	0	0	0
3. Obveze prema društvima povezanim sudjelujućim interesom (u kn)	0	0	0
4. Obveze za zajmove, depozite i slično društava povezanih sudjelujućim int (u kn)	0	0	0
5. Obveze za zajmove, depozite i slično (u kn)	39.700	90.100	89.400
6. Obveze prema bankama i drugim financijskim institucijama (u kn)	0	0	0
7. Obveze za predujmove (u kn)	0	0	700
8. Obveze prema dobavljačima (u kn)	40.300	17.900	16.100
9. Obveze po vrijednosnim papirima (u kn)	0	0	0
10. Obveze prema zaposlenicima (u kn)	25.300	21.500	10.800
11. Obveze za poreze, doprinose i sličana davanja (u kn)	38.500	20.900	22.100
12. Obveze s osnove udjela u rezultatu (u kn)	0	0	0
13. Obveze po osnovi dugotrajne imovine namijenjene prodaji (u kn)	0	0	0
14. Ostale kratkoročne obveze (u kn)	0	0	0
<b>E) ODGOĐENO PLAĆANJE TROŠKOVA I PRIHOD BUDUĆEGA RAZDOBLJA (u kn)</b>	<b>0</b>	<b>0</b>	<b>0</b>
<b>F) UKUPNO – PASIVA (u kn)</b>	<b>159.500</b>	<b>130.500</b>	<b>191.500</b>
<b>G) IZVANBILANČNI ZAPISI (u kn)</b>	<b>0</b>	<b>0</b>	<b>0</b>

## *Račun dobiti i gubitka*

	<b>2018</b>	<b>2019</b>	<b>2020</b>
I. POSLOVNI PRIHODI (u kn)	910.500	803.800	1.092.900
* Prihodi od prodaje (u kn)	667.600	702.300	1.092.900
1. Prihodi od prodaje s poduzetnicima unutar grupe (u kn)	0	0	0
2. Prihodi od prodaje (izvan grupe) (u kn)	667.600	702.300	1.092.900
* Ostali poslovni prihodi (u kn)	242.800	101.500	0
3. Prihodi na temelju upotrebe vlastitih proizvoda, robe i usluga (u kn)	0	0	0
4. Ostali poslovni prihodi s poduzetnicima unutar grupe (u kn)	0	0	0
5. Ostali poslovni prihodi (izvan grupe) (u kn)	242.800	101.500	0
II. POSLOVNI RASHODI (u kn)	868.500	839.400	1.011.600
1. Promjene vrijednosti zaliha proizvodnje u tijeku i gotovih proizvoda (u kn)	0	0	0
2. Materijalni troškovi (u kn)	146.100	342.500	638.100

a) Troškovi sirovina i materijala (u kn)	103.400	80.800	100.000
b) Troškovi prodane robe (u kn)	0	0	0
c) Ostali vanjski troškovi (u kn)	42.700	261.700	538.000
3. Troškovi osoblja (u kn)	389.700	356.700	316.700
a) Neto plaće i nadnice (u kn)	250.400	229.600	210.800
b) Troškovi poreza i doprinosa iz plaća (u kn)	82.600	78.300	69.200
c) Doprinosi na plaće (u kn)	56.700	48.900	36.700
4. Amortizacija (u kn)	239.900	0	0
5. Ostali troškovi (u kn)	92.800	140.100	56.800
6. Vrijednosna usklađenja (u kn)	0	0	0
a) dugotrajne imovine osim financijske imovine (u kn)	0	0	0
b) kratkotrajne imovine osim financijske imovine (u kn)	0	0	0
7. Rezerviranja (u kn)	0	0	0
a) Rezerviranja za mirovine, otpremnine i slične obveze (u kn)	0	0	0
b) Rezerviranja za porezne obveze (u kn)	0	0	0
c) Rezerviranja za započete sudske sporove (u kn)	0	0	0
d) Rezerviranja za troškove obnavljanja prirodnih bogatstava (u kn)	0	0	0
e) Rezerviranja za troškove u jamstvenim rokovima (u kn)	0	0	0
f) Druga rezerviranja (u kn)	0	0	0
8. Ostali poslovni rashodi (u kn)	0	0	0
III. FINANCIJSKI PRIHODI (u kn)	0	0	1.000
* Kamate, tečajne razlike, dividende i slični prihodi iz odnosa s povezanim (u kn)	0	0	0
1. Prihodi od ulaganja u udjele (dionice) poduzetnika unutar grupe (u kn)	0	0	0
2. Prihodi od ulaganja u udjele (dionice) društava povezanih sudjelujućim i (u kn)	0	0	0
3. Prihodi od ostalih dugotrajnih financijskih ulaganja i zajmova poduzetni (u kn)	0	0	0
4. Ostali prihodi s osnove kamata iz odnosa s poduzetnicima unutar grupe (u kn)	0	0	0
5. Tečajne razlike i ostali financijski prihodi iz odnosa s poduzetnicima u (u kn)	0	0	0
* Kamate, tečajne razlike, dividende, slični prihodi iz odnosa s nepovezani (u kn)	0	0	1.000
6. Prihodi od ostalih dugotrajnih financijskih ulaganja i zajmova (u kn)	0	0	0
7. Ostali prihodi s osnove kamata (u kn)	0	0	100
8. Tečajne razlike i ostali financijski prihodi (u kn)	0	0	800
9. Nerealizirani dobitci (prihodi) od financijske imovine (u kn)	0	0	0
10. Ostali financijski prihodi (u kn)	0	0	0
IV. FINANCIJSKI RASHODI (u kn)	100	100	100
* Kamate, tečajne razlike i drugi rashodi s povezanim poduzetnicima (u kn)	0	0	0
1. Rashodi s osnove kamata i slični rashodi s poduzetnicima unutar grupe (u kn)	0	0	0
2. Tečajne razlike i drugi rashodi s poduzetnicima unutar grupe (u kn)	0	0	0
* Kamate, tečajne razlike i drugi rashodi iz odnosa s nepovezanim poduzetnic (u kn)	100	100	100
3. Rashodi s osnove kamata i slični rashodi (u kn)	0	0	0
4. Tečajne razlike i drugi rashodi (u kn)	0	100	100
5. Nerealizirani gubici (rashodi) od financijske imovine (u kn)	0	0	0
* Ostali financijski rashodi (u kn)	0	0	0

6. Vrijednosna usklađenja financijske imovine (neto) (u kn)	0	0	0
7. Ostali financijski rashodi (u kn)	0	0	0
* UDIO U DOBITI OD PRIDRUŽENIH PODUZETNIKA (u kn)	0	0	0
V. UDIO U DOBITI OD DRUŠTAVA POVEZANIH SUDJELUJUĆIM INTERESOM (u kn)	0	0	0
VI. UDIO U DOBITI OD ZAJEDNIČKIH POTHVATA (u kn)	0	0	0
* UDIO U GUBITKU OD PRIDRUŽENIH PODUZETNIKA (u kn)	0	0	0
VII. UDIO U GUBITKU OD DRUŠTAVA POVEZANIH SUDJELUJUĆIM INTERESOM (u kn)	0	0	0
VIII. UDIO U GUBITKU OD ZAJEDNIČKIH POTHVATA (u kn)	0	0	0
IX. UKUPNI PRIHODI (u kn)	910.500	803.800	1.093.800
X. UKUPNI RASHODI (u kn)	868.600	839.500	1.011.700
XI. DOBIT ILI GUBITAK PRIJE OPOREZIVANJA (u kn)	41.900	-35.700	82.100
1. Dobit prije oporezivanja (u kn)	41.900	0	82.100
2. Gubitak prije oporezivanja (u kn)	0	35.700	0
XII. POREZ NA DOBIT (u kn)	1.300	0	9.800
XIII. DOBIT ILI GUBITAK RAZDOBLJA (u kn)	40.600	-35.700	72.300
1. Dobit razdoblja (u kn)	40.600	0	72.300
2. Gubitak razdoblja (u kn)	0	35.700	0
XIV. DOBIT ILI GUBITAK PREKINUTOG POSLOVANJA PRIJE OPOREZIVANJA (u kn)	0	0	0
1. Dobit prekinutog poslovanja prije oporezivanja (u kn)	0	0	0
2. Gubitak prekinutog poslovanja prije oporezivanja (u kn)	0	0	0
XV. POREZ NA DOBIT PREKINUTOG POSLOVANJA (u kn)	0	0	0
1. Dobit prekinutog poslovanja za razdoblje (u kn)	0	0	0
2. Gubitak prekinutog poslovanja za razdoblje (u kn)	0	0	0
XVI. DOBIT ILI GUBITAK PRIJE OPOREZIVANJA (u kn)	0	0	0
1. Dobit prije oporezivanja (u kn)	0	0	0
2. Gubitak prije oporezivanja (u kn)	0	0	0
XVII. POREZ NA DOBIT (u kn)	0	0	0
XVIII. DOBIT ILI GUBITAK RAZDOBLJA (u kn)	0	0	0
1. Dobit razdoblja (u kn)	0	0	0
2. Gubitak razdoblja (u kn)	0	0	0
XIX. DOBIT ILI GUBITAK RAZDOBLJA (u kn)	0	0	0
1. Pripisana imateljima kapitala matice (u kn)	0	0	0
2. Pripisana manjinskom (nekontrolirajućem) interesu (u kn)	0	0	0
I. DOBIT ILI GUBITAK RAZDOBLJA (u kn)	0	0	0
II. OSTALA SVEOBUHvatNA DOBIT/GUBITAK PRIJE POREZA (u kn)	0	0	0
1. Tečajne razlike iz preračuna inozemnog poslovanja (u kn)	0	0	0
2. Promjene revalorizacijskih rezervi dugotrajne materijalne i nematerijalne i (u kn)	0	0	0
3. Dobit ili gubitak s osnove naknadnog vrednovanja financijske imovine raspol (u kn)	0	0	0
4. Dobit ili gubitak s osnove učinkovite zaštite novčanih tokova (u kn)	0	0	0
5. Dobit ili gubitak s osnove učinkovite zaštite neto ulaganja u inozemstvu (u kn)	0	0	0
6. Udio u ostaloj sveobuhvatnoj dobiti/gubitku društava povezanih sudjelujućim (u kn)	0	0	0
7. Aktuarski dobici/gubici po planovima definiranih primanja (u kn)	0	0	0

8. Ostale ne vlasničke promjene kapitala (u kn)	0	0	0
III. POREZ NA OSTALU SVEOBUH VATNU DOBIT RAZDOBLJA (u kn)	0	0	0
IV. NETO OSTALA SVEOBUH VATNA DOBIT ILI GUBITAK (u kn)	0	0	0
V. SVEOBUH VATNA DOBIT ILI GUBITAK RAZDOBLJA (u kn)	0	0	0
VI. SVEOBUH VATNA DOBIT ILI GUBITAK RAZDOBLJA (u kn)	0	0	0
1. Pripisana imateljima kapitala matice (u kn)	0	0	0
2. Pripisana manjinskom (nekontrolirajućem) interesu (u kn)	0	0	0

## Objašnjenja

<b>Tekuća likvidnost</b>	<b>Stupanj zaduženosti</b>	<b>Naplata potraživanja</b>	<b>Plaćanje obveza</b>	<b>Neto profitna marža</b>	<b>Operativna marža</b>
<p>Tekuća likvidnost pokazuje u kojoj mjeri kratkotrajna imovina poduzeća pokriva kratkoročne obveze. Cilj je utvrditi raspolaže li poduzeće sa dovoljno likvidnih sredstava kako bi u kratkom roku mogao podmiriti svoje tekuće obveze. Optimalna razina ovog pokazatelja kreće se između 1,5 i 2.</p>	<p>Stupanj zaduženosti pokazuje koliki je udio vanjskih izvora financiranja u financiranju imovine poduzeća. Veći stupanj zaduženosti sugerira veću zaduženost poduzeća, dok eventualna vrijednost iznad 1 sugerira kako je kapital poduzeća negativan. Gornja granica prihvatljive zaduženosti smatra se 0,7.</p>	<p>Naplata potraživanja mjeri koliko je poduzeće uspješno u naplati od kupaca prema podacima na zadnji dan u godini. Veća razina realiziranih prihoda u odnosu na razinu nenaplaćenih potraživanja značit će kraću iskazanu naplatu potraživanja poduzeća. S obzirom da je uobičajena valuta plaćanja unutar 60 dana, sva poduzeća koja imaju vrijednost ovog pokazatelja iznad te razine očito ne uspijevaju uredno naplaćivati svoja potraživanja.</p>	<p>Plaćanje obveza mjeri urednost podmirjenja obveza prema dobavljačima na temelju podataka iz zadnjeg dana u godini. Manji iznos nepodmirjenih obveza prema dobavljačima u odnosu na iznos ostvarenih materijalnih troškova poduzeća značit će kraći prosjek plaćanja obveza. Ukoliko poduzeće ima ovaj pokazatelj veći od 60 dana, vrlo vjerojatno ne podmiruje svoje obveze na vrijeme.</p>	<p>Neto profitna marža predstavlja omjer neto dobiti i ukupnih prihoda, odnosno mjeri koliki je udio od ukupno realiziranih prihoda ostao vlasnicima poduzeća na raspolaganju nakon oporezivanja bruto dobiti. Veća vrijednost ovog pokazatelja sugerira veću razliku između ostvarenih prihoda i rashoda u korist prihoda. Negativna neto profitna marža sugerira kako je poduzeće ostvarilo neto gubitak, tj. ostvareni rashodi bili su veći od prihoda.</p>	<p>Operativna marža predstavlja omjer poslovne dobiti i poslovnih rashoda. Za razliku od neto profitne marže, ona u obzir uzima samo prihode i rashode ostvarene iz direktne poslovne aktivnosti, dok isključuje investicijsku i financijsku aktivnost poduzeća. Negativna operativna marža sugerira kako je dobit iz poslovnih aktivnosti poduzeća bila negativna.</p>

# UDIO U DJELATNOSTI

TEHNOLOŠKI PARK BJELOVAR d.o.o. / 20. prosinac 2021.

## Sažetak udjela u djelatnosti (2020)

### Djelatnost subjekta: 72.19 - Ostalo istraživanje i eksperimentalni razvoj u prirodnim, tehničkim i tehnološkim znanostima

TEHNOLOŠKI PARK BJELOVAR d.o.o. u svojoj glavnoj djelatnosti ima udio od 0,08% i nalazi se na 79. mjestu obzirom na ukupne prihode. Sveukupno u djelatnosti 72.19 postoji 235 subjekata. (Broje se samo subjekti koji predaju godišnja financijska izvješća)

Prvih 10 subjekata u djelatnosti drži udio od 69,33%. Tvrtka TEHNOLOŠKI PARK BJELOVAR d.o.o. prema veličini je rangirana kao mikro poduzeće.

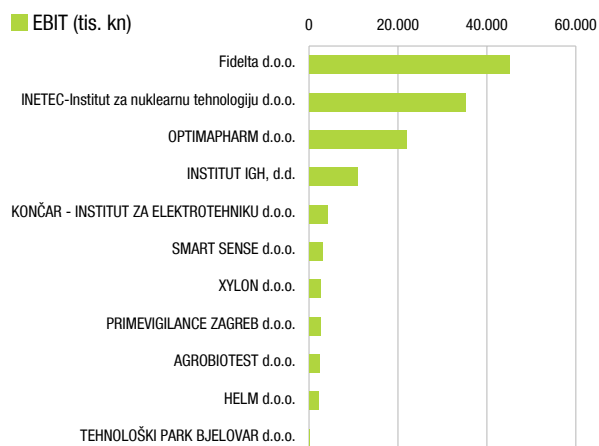
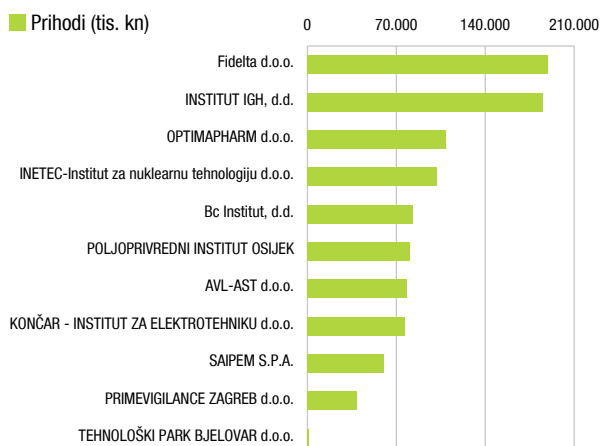
Unutar djelatnosti obzirom na veličinu postoji: 200 mikro, 26 malih, 8 srednje velikih i jedno veliko poduzeće.

### Udio u djelatnosti prema ukupnom prihodu (2020)

Rang	Naziv poduzeća	Udio u top 10	Udio u djelatnosti
1.	Fidelta d.o.o.	18,84%	13,06%
2.	INSTITUT IGH, d.d.	18,49%	12,82%
3.	OPTIMAPHARM d.o.o.	10,87%	7,53%
4.	INETEC-Institut za nuklearnu tehnologiju d.o.o.	10,19%	7,06%
5.	Bc Institut, d.d.	8,29%	5,75%
6.	POLJOPRIVREDNI INSTITUT OSIJEK	8,05%	5,58%
7.	AVL-AST d.o.o.	7,77%	5,39%
8.	KONČAR - INSTITUT ZA ELEKTROTEHNIKU d.o.o.	7,64%	5,3%
9.	SAIPEM S.P.A.	5,99%	4,15%
10.	PRIMEVIGILANCE ZAGREB d.o.o.	3,89%	2,69%
79.	TEHNOLOŠKI PARK BJELOVAR d.o.o.	0,11%	0,08%
Ostali u djelatnosti:			30,67%

### Udio u djelatnosti prema EBIT (2020)

Rang	Naziv poduzeća	Udio u top 10	Udio u djelatnosti
1.	Fidelta d.o.o.	34,66%	26,53%
2.	INETEC-Institut za nuklearnu tehnologiju d.o.o.	27,06%	20,71%
3.	OPTIMAPHARM d.o.o.	16,93%	12,96%
4.	INSTITUT IGH, d.d.	8,42%	6,45%
5.	KONČAR - INSTITUT ZA ELEKTROTEHNIKU d.o.o.	3,25%	2,49%
6.	SMART SENSE d.o.o.	2,36%	1,81%
7.	XYLON d.o.o.	1,96%	1,5%
8.	PRIMEVIGILANCE ZAGREB d.o.o.	1,91%	1,46%
9.	AGROBIOTEST d.o.o.	1,78%	1,36%
10.	HELM d.o.o.	1,66%	1,27%
75.	TEHNOLOŠKI PARK BJELOVAR d.o.o.	0,06%	0,05%
Ostali u djelatnosti:			23,46%



## **OSTALI PRAVNI PODACI I BILJEŠKE**

TEHNOLOŠKI PARK BJELOVAR d.o.o. / 20. prosinac 2021.

### *Pravni odnosi*

**Status subjekta:**

Bez postupka

**Osnivački akt:**

Ugovor o osnivanju društva s ograničenom odgovornošću od 29. prosinca 2014. godine

**Temeljni kapital:**

20.000,00 (kuna)



## *Registrirane djelatnosti*

Upravljanje inkubatorom za nove tehnologije  
 Savjetovanje u vezi s poslovanjem i upravljanjem  
 Poticanje istraživanja i razvoj na području tehničko-tehnoloških i prirodnih znanosti  
 Posredovanje i zastupanje u prometu roba i usluga  
 Izrada poslovno razvojnih projekata, studija i elaborata  
 Promidžba (reklama i propaganda)  
 Izdavačka djelatnost  
 Organiziranje izložbi, seminara, konferencija, prezentacija i sajmova  
 Obrada podataka, usluge poslužitelja i djelatnosti povezane s njima, internetski portali  
 Tehnička i konzultativna pomoć programa međunarodne i međuregionalne suradnje usmjerenih na tehnološki razvoj i razvoj inovativnog poduzetništva  
 Poticanje poslovne suradnje, tehnološkog transfera i komercijalizacije rezultata istraživanja  
 Organizacija i posredovanje u izgradnji kompletnih gospodarskih i drugih objekata  
 Poslovno zastupanje inozemnih tvrtki  
 Računalne i srodne djelatnosti  
 Poticanje ulaganja u mikro, malo i srednje poduzetništvo  
 Podupiranje istraživanja, razvoj i primjene suvremenih tehnologija  
 Promicanje poduzetništva i stvaranje uvjeta za razvoj poduzetništva žena i mladih  
 Suradnja s drugim pravnim osobama, društvima i institucijama koje potiču malo gospodarstvo u zemlji i inozemstvu  
 Praćenje, analiza i izvještavanje o rezultatima poticajnih mjera  
 Poticanje i potpora osnivanju mreže poduzetničkih inkubatora i malih poslovnih zona (tehnoloških parkova)  
 Drugi stručni poslovi u svezi s poticanjem razvoja malog gospodarstva utvrđeni Zakonom o poticanju razvoja malog gospodarstva, drugim propisima

## *Pravne napomene (Disclaimer)*

Podaci sadržani u ovom izvješću ne moraju biti u cijelosti potpuni niti ispravni. Podaci prvenstveno ovise o kvaliteti podataka u izvornicima (javni registri, razne javne objave i slično) čiji sadržaj niti ažurnost izdavač ne može kontrolirati. Izdavač ne jamči potpunu točnost niti cjelovitost objavljenih podataka. Izdavač je na temelju vlastitih istraživanja i prikupljenih podataka za svoja prethodna izdanja, upotpunio ili promijenio samo manji dio podataka. U rijetkom slučaju pogreške izdavač će istu nastojati ispraviti u što kraćem roku.

Za sve pojedinosti pogledati

<http://www.poslovna.hr/>